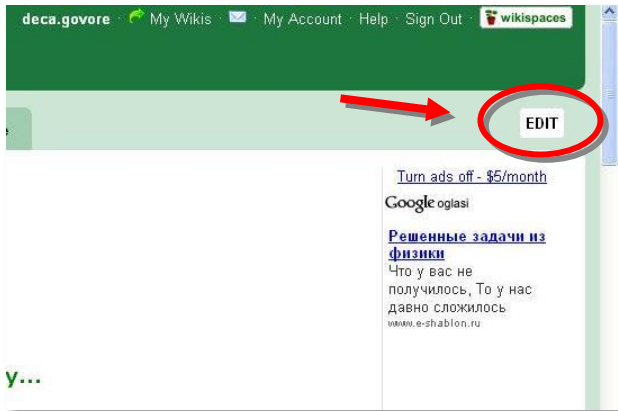


Упутство за уношење текста на вики страну


У овом упутству ће бити приказано како се може унети текст на вики страницу.

Започните тако што ћете, отворивши вики страну на којој желите да укуцате текст, кликнути на **Edit** у горњем десном углу стране и тако отићи у радно окружење стране (слика 1).



слика 1

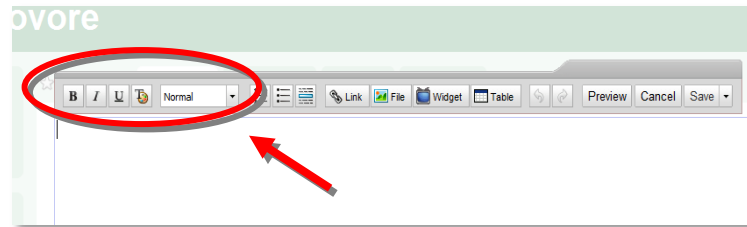
Након тога поставите курсор на оном месту на страни где желите да унесете текст (слика 2).



слика 2

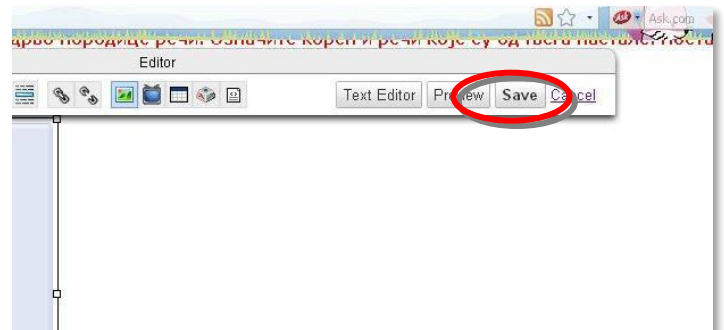
Сада започните са укуцавањем жељеног текста.

Текст можете уредити уз помоћ алата при врху странице као на слици 3: **B** (за подебљан текст), *I* (за искошен текст), U (за подвлачење текста), **T** (за промену боје текста), а у следећем падајућем менију можете одабрати величину слова (*Heading 1, Heading 2...*).



слика 3

Коначно, кликом на дугме **Save** (слика 4), текст се појављује на страници у својој коначној верзији.



слика 4